



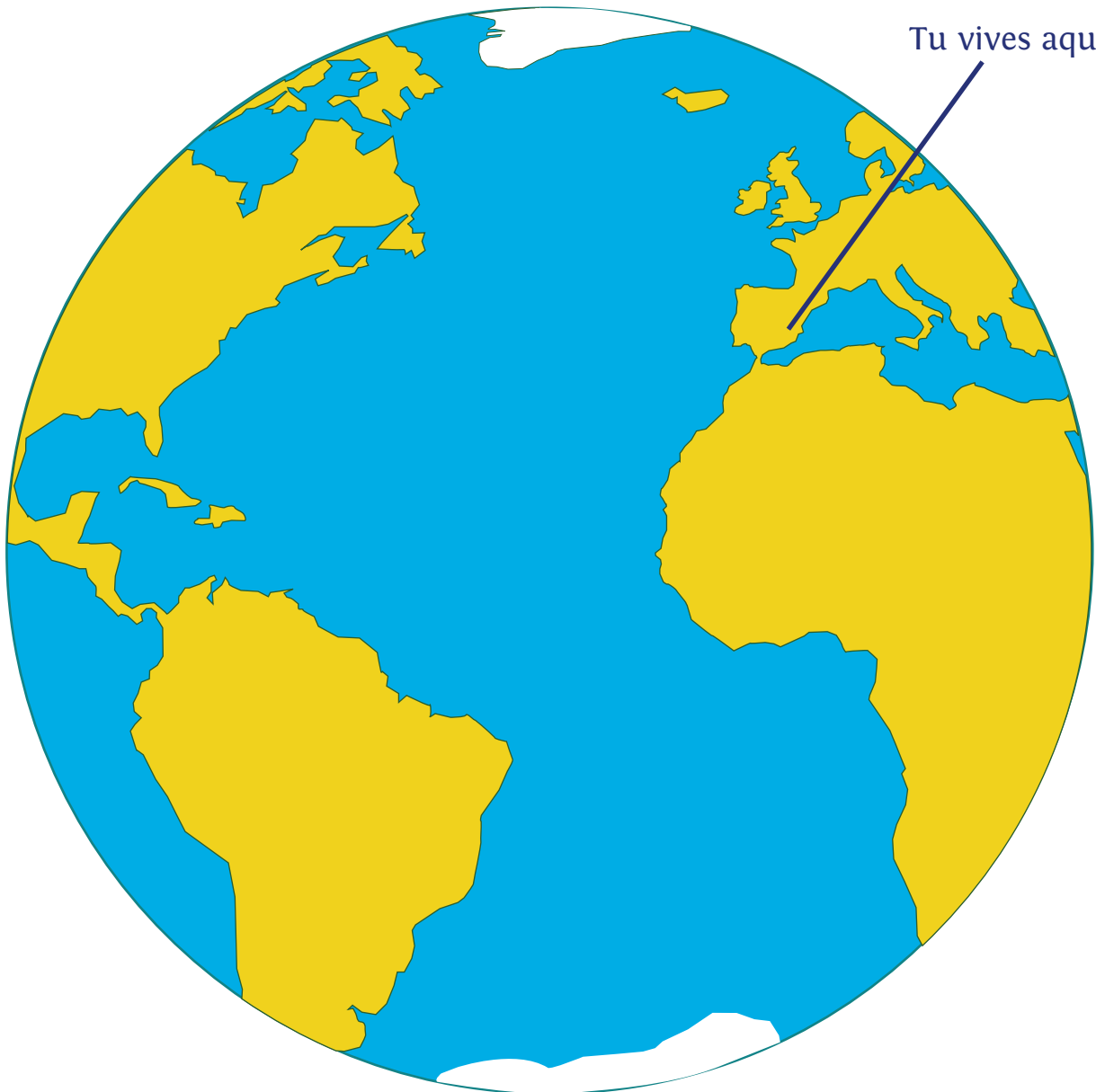
ACTIVIDAD 1

¿DÓNDE VIVEN LOS PINGÜINOS? Con ayuda de la maestra averigua si los pingüinos viven en el Polo Norte o en el Polo Sur.

Los animales polares viven en los polos

Polo Norte

Tu vives aquí



Los animales polares viven _____ **Polo Sur**
en los polos

ACTIVIDAD 2

Aprendemos a escribir la palabra

PINGÜINO


ACTIVIDAD 3

Une con una flecha las partes del pingüino:

Patas

Pico


Alas



ACTIVIDAD 4

Completa las frases,
colorea el pingüino y
recórtalo.

¡¡¡Ya puedes jugar con
él!!!!




- Sus alas son de color _____
- El pico y las patas son de color _____
- El resto de su cuerpo es de color _____


ACTIVIDAD 5

¿Qué comen los pingüinos?


Pescado



Bocadillos



Plátanos



Hierba





ACTIVIDAD 1

En la pizarra o en una hoja A3 puedes colocar la imagen del pingüino enano a tamaño real. (45 cm). Pueden medirlo con el metro o bien medir con palmos u otros objetos que consideres. A partir de ahí, puedes invitar a los alumnos a:

- Selecciona qué objeto de tu aula mide lo mismo que el pingüino enano.
- Selecciona qué objetos de tu aula miden menos que el pingüino enano.
- Selecciona qué objetos de tu aula miden más que el pingüino enano.
- ¿Hay alguien de tu clase que mida lo mismo que el pingüino enano?
- ¿Y tú? ¿Mides más o menos que el pingüino enano?

En este sentido, puedes también trabajar el peso. El pingüino enano pesa 1 kilo. A través de una báscula o la apreciación manual, invita a tus alumnos a que encuentren objetos del aula o el jardín que pesen lo mismo, menos o más.

Te adjuntamos una plantilla que puedes utilizar para realizar ambas actividades.

BUSCO, ESCRIBO Y DIBUJO.

¿CUÁNTO PESA?

EL PINGÜINO ENANO PESA 1 KILO.

MÁS (+)

MENOS (-)

YO PESO

BUSCO, ESCRIBO Y DIBUJO.

¿CUÁNTO PESA?

EL PINGÜINO ENANO PESA 1 KILO.

MÁS (+)

MENOS (-)

YO MIDO