



## ACTIVIDAD 1

Con los dibujos de los diferentes delfines y la silueta cada alumno creará su propio delfín. Esto nos dará pie para hablar de la variedad de delfines, especies y familias que existen.



### Delfín austral

Su coloración en el dorso y en el rostro es oscura. Presenta una mancha de color blanco brillante en las axilas. Hocico corto y negro. Mancha oscura alrededor del ojo. Línea oscura que separa el tórax y el vientre.



### Delfín común

Coloración dorsal gris oscuro, con una "V" bajo la aleta dorsal. Mancha amarillenta en los flancos. Línea oscura de las aletas pectorales al hocico. Círculo oscuro alrededor del ojo. Hocico gris o negro que puede tener la punta. Pliegue bien marcado entre el hocico y la frente.



### Delfín Indo pacífico de dorso giboso

Cuerpo robusto, giba alargada en dorso (algunos). Pequeña aleta dorsal en la giba, hocico largo y delgado. Coloración gris, amarillo anaranjado.



### Delfín acróbata de hocico largo

Cuerpo alargado, hocico largo y delgado. Aleta dorsal alta. Mancha color blanco crema en el vientre.



### Delfín manchado tropical

Línea oscura desde el hocico a las aletas pectorales. Cuerpo fino y alargado, hocico largo y estrecho. Punta del hocico y labios blancos. Adultos muy manchados.



### Delfín mular

Color gris apagado con su capa dorsal oscura, aleta dorsal prominente, cuerpo y cabeza robustos, pliegue visible del melón.



### Delfín listado

Aleta dorsal oscura y prominente. Banda lateral larga y oscura. Banda oscura del ojo a la pectoral. Cuerpo delgado, parte inferior blanca o rosa.







### Delfín del hocico estrecho

Aleta dorsal alta, cabeza cónica, pico continuo con la frente, manchas amarillas o blancas rosadas por el cuerpo. Coloración dorsal oscura y ventral blanca.

## ACTIVIDAD 2

Ordena las siguientes imágenes atendiendo al desarrollo de un delfín

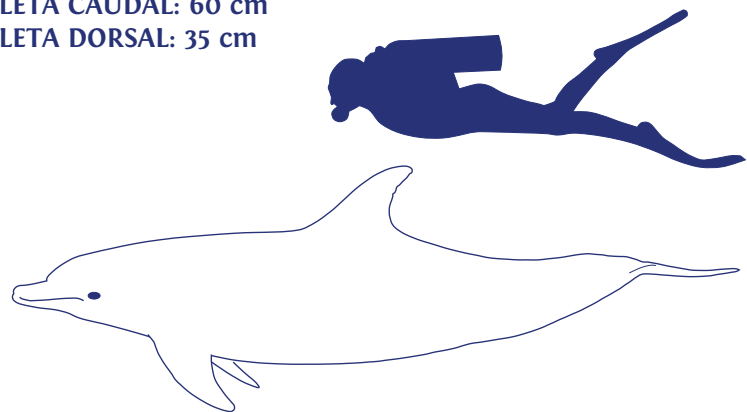


## ACTIVIDAD 3

Construir con papel de periódico un delfín a tamaño real, usando celo o cola para ello.

Estas son algunas de las medidas del delfín mular.

LONGITUD: 3.5 mts aprox.  
ALETA PECTORAL: 30-50 cm  
ALETA CAUDAL: 60 cm  
ALETA DORSAL: 35 cm



A continuación te damos algunas indicaciones de cómo hacerlo.  
Construir el cuerpo central arrugando hojas de papel de periódico y dándole forma alargada. Pegarlo con celo o con cola. Para las aletas te recomendamos que las hagáis aparte y posteriormente las peguéis, igual que con el pico. Podéis forrarlo con papel pinocho o similar y cola o bien pintarlo de color azul o gris. No os olvidéis de dibujar los ojos y el espiráculo.



## ACTIVIDAD 1

Descárgate los sonidos de los delfines y las belugas de la página web y haz que tus alumnos los escuchen.

<http://www.cac.es/oceanografic/animales/ficha/?contentId=119207>

A través de ellos puedes hablar de la comunicación, cómo nos comunicamos nosotros y cómo lo hacen los delfines.

## ACTIVIDAD 2

Juego de memory. A través de fichas con fotografías, los niños en grupo de 2 o 4 jugadores, deberán ir haciendo parejas.

2 delfines.



Foto de delfín con juguete.



Beluga macho.



Delfines saltando.



1 delfín.



Foto de beluga con juguete.



Beluga hembra.



Foto de delfín con cría.

